



**Ibrahim PATEL**  
Président de la CCI Réunion

L'emploi représente un défi majeur du développement de la Réunion pour les années à venir. Nous pouvons capitaliser sur le dynamisme démographique de notre territoire, si nous faisons confiance aux entreprises. Laissons les entreprises faire leur travail, libérons-les des contraintes inutiles, redonnons leur de la compétitivité par un allègement des charges. Innovons au travers d'un **Pacte Réunionnais pour l'Entreprise et l'Emploi (PR2E)**, en fléchissant notamment les fonds de solidarité vers l'activité

économique et l'emploi. Des initiatives vertueuses «**territoire zéro chômage de longue durée**» sont déjà en cours au niveau national. Notre Tribune vous présentera successivement un bilan de l'emploi pour chaque microrégion. Commençons par l'Ouest qui connaît une augmentation significative de sa population active et plus particulièrement du nombre de chômeurs. Le taux d'emploi des 15-24ans est à la baisse. Les communes du Port et de Saint Paul connaissent une situation tendue. **La preuve par chiffres.**

## BILAN DE L'EMPLOI DANS LA MICRORÉGION OUEST

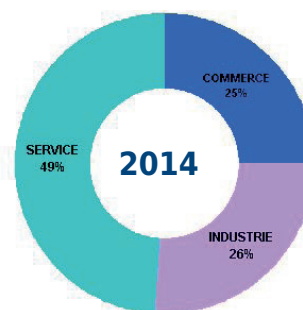
### Combien d'entreprises par catégorie ?

AU 31/12/2015	SERVICE	COMMERCE	INDUSTRIE	TOTAL
<b>Saint-Paul</b>	2231	1771	990	4992
<b>Le Port</b>	1892	625	396	2913
<b>La Possession</b>	835	397	259	1491
<b>Saint-Leu</b>	507	470	251	1228
<b>Trois Bassins</b>	62	65	33	160
<b>Total Ouest</b>	<b>5527</b>	<b>3328</b>	<b>1929</b>	<b>10784</b>

L'ouest concentre 31% du nombre d'entreprises à La Réunion et se place en tête des microrégions.

Source : CCI Réunion

### Quelle est la situation de l'emploi par catégorie ?



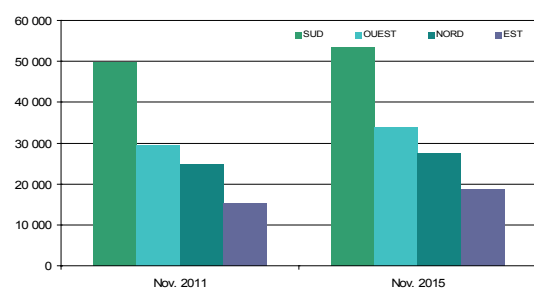
Source : Acooss-Retraitemment CCI Réunion

En 2014, la catégorie « service » concentre 49% des effectifs salariés sur la microrégion Ouest.

#### Evolution 2010-2014

L'emploi dans la catégorie « service » connaît une très forte augmentation en 2010 et 2014 (+26%). On observe une légère augmentation de l'emploi dans la catégorie « commerce » : +4%. Avec -4%, l'industrie est la seule catégorie en baisse.

### Quelle est l'évolution du nombre de demandeurs d'emploi ?



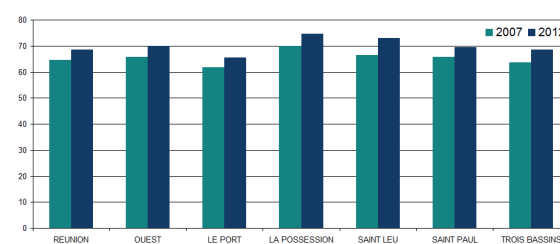
Source : DIECTTE-Pôle emploi-Retraitemment CCI Réunion

En novembre 2015, l'Ouest concentre un peu plus de 25% des demandeurs d'emploi à La Réunion, ce qui représente environ 33 000 personnes et fait de l'ouest la deuxième microrégion en termes de demandeurs d'emploi.

Entre novembre 2011 et 2015, l'Ouest connaît une évolution de +15% des demandeurs d'emploi soit la deuxième plus forte augmentation après l'est. On note toutefois une baisse de 1% entre novembre 2014 et 2015.

### Quel est le taux d'activité de la microrégion ouest ?

#### EN 2012, LE TAUX D'ACTIVITÉ DE LA MICRORÉGION OUEST EST DE 70 %



Source : Insee-Retraitemment CCI Réunion

On observe que le taux d'activité de la microrégion Ouest est supérieur à celui de La Réunion.

Sur la période 2007-2012, il évolue positivement pour l'Ouest (+7%) soit un peu plus de 11 500 personnes actives en plus par rapport à 2007.

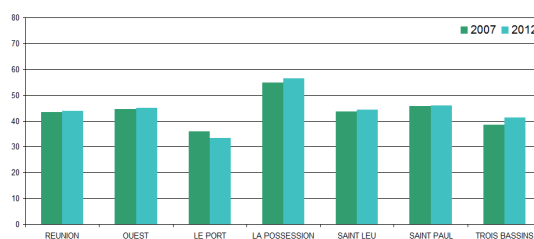
L'ensemble des communes connaissent une augmentation de leur taux d'activité.

### Quel est le taux d'emploi de la microrégion ouest ?

#### EN 2012, LE TAUX D'EMPLOI DE LA MICRORÉGION OUEST EST DE 44,9 %

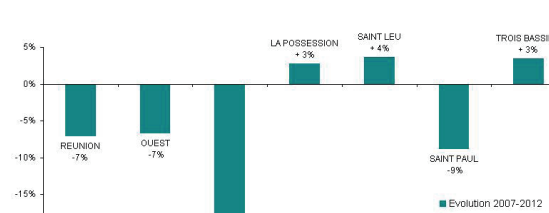
Le taux d'emploi de la microrégion Ouest est supérieur à celui de La Réunion. Sur la période 2007-2012, il évolue légèrement pour l'Ouest (+1%) soit un peu plus de 4 000 personnes actives occupées en plus par rapport à 2007.

Cette évolution est équivalente à celle observée sur La Réunion. Les communes de l'Ouest connaissent une augmentation de leurs taux d'activité sauf sur la commune du Port où il est observé une baisse de -7%.



Source : Insee-Retraitemment CCI Réunion

### Quel est le taux d'emploi des jeunes de la microrégion ouest ?



Source : Insee-Retraitemment CCI Réunion

Le taux d'emploi des 15 à 24 ans est en baisse sur la microrégion (-7%) qui suit la même tendance que La Réunion.

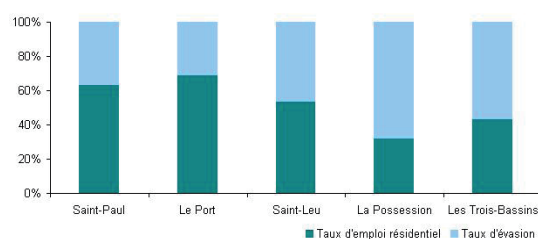
Les communes de la Possession, Saint-Leu et Trois Bassins enregistrent une évolution positive du taux d'emploi chez les jeunes.

Le Port connaît la plus forte baisse avec -19%.

### Qu'en est-il de la mobilité professionnelle ?

#### Mobilité Professionnelle

L'ouest capte 56% de ses actifs occupés résidents et en perd 44%. Le Port (69%) et Saint-Paul (63%) réussissent à garder leurs résidents actifs sur leurs communes. L'évasion la plus forte concerne les communes de la Possession (58%) et de Trois Bassins (57%).

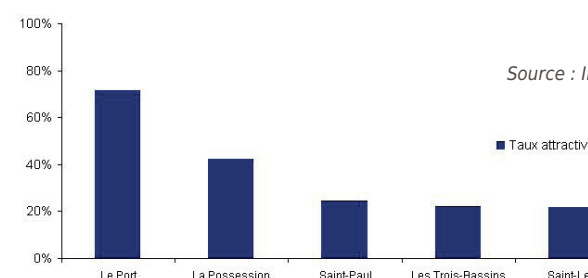


Source : Insee-Retraitemment CCI Réunion

### ...Et de l'attractivité des communes ?

#### Attractivité des communes

72% des actifs ayant un emploi sur le Port résident hors de la commune. C'est le taux d'attractivité le plus élevé de la microrégion.



Source : Insee-Retraitemment CCI Réunion